

ERLA KLIV 750ml

Płyn do czyszczenia plastików i mebli ogrodowych

Indeks produktu: R1061

Kod kreskowy: 5906534020918






Dane techniczne

Pojemność: 750 ml

Ilość w kartonie: 12

Zdjęcia





[Pobierz zdjęcia](#)

Opis

Erla Kliv to profesjonalny środek do czyszczenia plastiku i tworzyw sztucznych, linoleum, gumy, szkła.

Doskonały **środek do mycia plastikowych mebli ogrodowych**, tarasowych i z technoratanu. Skutecznie usuwa różnego typu zabrudzenia z ram okiennych, sprzętu RTV, AGD.

Idealny do użytku domowego i profesjonalnego. Posiada przyjemny świeży zapach.

Erla Kliv rozwiąże Twój problem - jak wyczyścić plastik czy meble ogrodowe.

ZALETY:

- **Wielofunkcyjny:** Przywraca oryginalny kolor i wygląd czyszczonym powierzchniom.
- **Efektywny i wydajny:** Aktywny skład, nawet w małej ilości skutecznie usuwa trudne zabrudzenia, takie jak tłuste plamy, kurz, odciski palców, ptasie odchody, pozostałości po owadach i inne zanieczyszczenia.
- **Bezpieczny:** Formuła, z pH zbliżonym do neutralnego, bezpieczna dla powierzchni i dłoni nie powoduje ich uszkodzenia.
- **Łatwy w użyciu:** Wygodny aplikator ułatwia dokładne oraz precyzyjne rozprowadzenie produktu w formie delikatnej piany, która rozpuszcza brud.

Instrukcja użycia:

1. Wstrząsnąć butelką.
2. Spryskać powierzchnię z odległości ok. 20-30 cm. W przypadku czyszczenia urządzeń biurowych i RTV należy nanieść produkt na ściereczkę np. mikrofibrę [ERLA MIFRA](#). W przypadku zabrudzeń w trudno dostępnych miejscach użyć szczotki szczelinowej [ERLA FUGER](#).
3. Przetrzeć czystą, suchą ściereczką do momentu usunięcia zabrudzeń.
4. Pozostawić do wyschnięcia.

Film

<https://www.youtube.com/watch?v=uGPxn4DmcF8>

Prezentacja

https://www.slideshare.net/slideshow/embed_code/267299533?rel=0&startSlide=1

Porady

Jeśli powyższy opis produktu to dla Ciebie za mało, sprawdź poniższe artykuły na blogu Erla. Krok po kroku opisujemy jak osiągnąć 100% satysfakcji z efektu użycia naszych produktów.

1. Jak wyczyścić krzesła ogrodowe plastikowe?

[Czytaj więcej](#)

Krzesła ogrodowe plastikowe są popularnym wyborem ze względu na ich trwałość i łatwość w utrzymaniu. Jednak, by zachowały one swój estetyczny wygląd i funkcjonalność przez długie lata, konieczne jest stosowanie odpowiednich metod czyszczenia. W artykule "Krzesła ogrodowe plastikowe - czym je czyścić?" przyjrzymy się sprawdzonym technikom i produktom, które skutecznie usuną brud, plamy i inne zanieczyszczenia, a także zabezpieczą meble przed szkodliwymi czynnikami atmosferycznymi.



<https://erla.com/blog/krzesla-ogrodowe-plastikowe-czym-je-czyszcic/>

2. Czym umyć okna, żeby błyszcząły?

[Czytaj więcej](#)

Każdy z nas pragnie, by okna w jego domu błyszcząły jak nowe, nie pozostawiając smug czy zacieków po umyciu. Często zadajemy sobie pytanie, jak myć okna bez smug. Wyjaśniamy poniżej! Czym najlepiej myć okna, żeby nie było smug? Jak myć okna zimą? Kiedy najlepiej myć okna przed świętami? Czym najlepiej myć okna, żeby nie było smug? Nie ma nic bardziej irytującego niż smugi na oknach po umyciu.



<https://erla.com/blog/czym-umyc-okna-zeby-blyszczaly/>