

# ERLA MIFRA MIKROFIBRA 4szt




Zestaw 4szt ściereczek 30x30  
Indeks produktu: R1010  
Kod kreskowy: 5906534019912



## Dane techniczne

Ilość w kartonie: 24

## Zdjęcia





[Pobierz zdjęcia](#)

## Opis

**ERLA Mifra** to uniwersalne ściereczki z mikrofibry, do użycia na sucho i na mokro. Z powodzeniem zastąpisz nimi tuzin bawełnianych szmatek lub jednorazowe ściereczki, które regularnie używasz do sprzątania. Wykonane z niezawodnego materiału – mikrofibry, który jest wyjątkowo odporny na uszkodzenia i niezwykle trwały.

Miękkie i chłonne szmatki z mikrofibry Mifra, idealnie nadają się do czyszczenia i mycia wszelkich powierzchni w domu i biurze. Nie pozostawiają smug ani włókien. Doskonale usuwają brud bez konieczności używania detergentów. Są doskonałym wyborem dla alergików.

Kolory ściereczek pozwalają przyporządkować każdy z nich do czyszczonej powierzchni lub pomieszczenia. Żółta do kuchni, zielona do podłogi, czerwona do łazienki, a niebieska do powierzchni zmywalnych. Tak lub dowolnie inaczej – możesz używać ich według własnego uznania. Ważne, że ich ze sobą nie pomylisz.

Wszeczhonne. Można je stosować praktycznie do każdej powierzchni - szkła, plastiku, mebli matowych i z połyskiem, gumy, kafelek, powierzchni drewnianych, metalowych, chromowanych, ceramicznych.

Dzięki swoim właściwościom **Mifra** jest doskonałą ściereczką z mikrofibry do polerowania. Może być używana w domu, ale sprawdzi się również jako mikrofibra do samochodu.

Ścierka z mikrofibry nadaje się do prania mechanicznego w temperaturze 60° bez użycia wybielaczy i płynu do płukania. Po wypraniu nie traci swoich właściwości, ściereczki można używać zatem wielokrotnie, co pozwala zaoszczędzić na akcesoriach czyszczących.

Z **ERLA Mifra** posprzątasz szybciej i sprawniej.

4 sztuki w opakowaniu

Rozmiar 1 sztuki: 30x30cm

Skład: 20% poliamid, 80% poliester

Gramatura: 200 gsm

## Prezentacja

[https://www.slideshare.net/slideshow/embed\\_code/251667885?rel=0&startSlide=1](https://www.slideshare.net/slideshow/embed_code/251667885?rel=0&startSlide=1)

## Porady

Jeśli powyższy opis produktu to dla Ciebie za mało, sprawdź poniższe artykuły na blogu Erla. Krok po kroku opisujemy jak osiągnąć 100% satysfakcji z efektu użycia naszych produktów.

### 1. Sezon grillowy - jaki środek do czyszczenia grilla wybrać?

[Czytaj więcej](#)

Zbliżający się sezon grillowy to czas spotkań z rodziną i przyjaciółmi, oczywiście przy aromatycznych, soczystych, pieczonych potrawach z grilla. Jednak zanim rozpoczniesz przyjęcia na świeżym powietrzu, warto sprawdzić, w jakim stanie jest Twój grill. Być może zapomniałeś wyczyścić kratki? A może grill przestał całą zimę na balkonie? Może nieco przykurzył się w piwnicy lub garażu? Niezależnie od stanu w jakim go znajdziesz - warto go odświeżyć.



<https://erla.com/blog/jaki-srodek-do-czyszczenia-grilla/>

### 2. Czyszczenie klimatyzacji w domu: czym grozi jej zaniedbanie?

[Czytaj więcej](#)

Każdy z nas dba o czystość w swoim domu. Jednak często zapominamy o urządzeniach, które są mniej oczywiste - bo nie każdy je posiada - czyszczenie klimatyzacji i wentylacji. A to przecież szalenie ważne! Zanieczyszczone systemy mogą prowadzić do różnych problemów zarówno technicznych, jak i zdrowotnych.



<https://erla.com/blog/czyszczenie-klimatyzacji-i-wentylacji-w-domu/>

### 3. Czyszczenie ekranu telewizora - jak zrobić to poprawnie?

[Czytaj więcej](#)

Ekran towarzyszą nam na co dzień - w pracy, w domu, a nawet w podróży. Monitor komputera, telewizor, tablet czy smartfon - wszystkie te urządzenia wymagają regularnego czyszczenia, aby działały bez zarzutu i wyglądały jak nowe. W tym artykule dowiesz się, jak prawidłowo, a przede wszystkim jak bezpiecznie wykonać czyszczenie ekranu telewizora i innych urządzeń oraz dlaczego warto zainwestować w dedykowany do tego płyn.



<https://erla.com/blog/czyszczenie-ekranu-telewizora-jak-to-robic-poprawnie/>

#### 4. Czym umyć okna, żeby błyszcząły?

[Czytaj więcej](#)

Każdy z nas pragnie, by okna w jego domu błyszcząły jak nowe, nie pozostawiając smug czy zacieków po umyciu. Często zadajemy sobie pytanie, jak myć okna bez smug. Wyjaśniamy poniżej! Czym najlepiej myć okna, żeby nie było smug? Jak myć okna zimą? Kiedy najlepiej myć okna przed świętami? Czym najlepiej myć okna, żeby nie było smug? Nie ma nic bardziej irytującego niż smugi na oknach po umyciu.



<https://erla.com/blog/czym-umyc-okna-zeby-blyszczaly/>

#### 5. Jaki płyn do mycia nowej łazienki wybrać?

[Czytaj więcej](#)

Nowa łazienka to inwestycja, którą warto pielęgnować, aby cieszyć się jej blaskiem jak najdłużej. Kluczem do jej długowieczności jest stosowanie bezpiecznych i sprawdzonych środków czystości, które nie tylko skutecznie usuwają zabrudzenia, ale również chronią te droższe elementy armatury łazienkowej. Dobre produkty przyspieszają proces mycia i wydłużają czas pomiędzy kolejnymi czyszczeniami, co jest szczególnie istotne w przypadku firm sprzątających i przemysłu hotelarskiego.



<https://erla.com/blog/jaki-plyn-do-mycia-nowej-lazienki-wybrac/>

#### 6. Środek do czyszczenia klimatyzacji w hotelach i restauracjach.

[Czytaj więcej](#)

W biznesowych przestrzeniach, takich jak hotele, restauracje czy hale przemysłowe, jakość powietrza jest nieodłącznym elementem codziennego funkcjonowania. Regularne czyszczenie klimatyzacji i wentylacji zapewnia zdrowe i przyjemne środowisko dla klientów i pracowników. Jak zatem szybko i bezpiecznie wyczyścić klimatyzację? Jaki środek do czyszczenia klimatyzacji? Czyszczenie klimatyzacji - skuteczne metody profesjonalistów Firmy specjalizujące się w czyszczeniu klimatyzacji dysponują różnorodnymi technikami, które umożliwiają efektywne oczyszczenie urządzeń.



<https://erla.com/blog/srodek-do-czyszczenia-klimatyzacji-w-hotelach-i-restauracjach/>